

QRチケット表示の手順

メールから表示編

CLUB RedHurricanes

ホストゲームのチケットを購入された方

STEP
01

チケット予約受付完了の お知らせメールから専用URLへ

登録メールアドレスを確認出来るメーラー

×××××様

以下の予約の受付が完了しました。
ご利用ありがとうございました。

■受付番号
××××××××××
予約内容確認、チケット引取の際などに必要です。必ずお控えください。

■受付日
××××××××××××××

■お支払い
完了

■チケット引取
未完了
下記の「引取方法」をご確認の上、お手続きください。

■支払方法
クレジットカード

■クレジットカード番号
*****3333

■有効期限(月/年)
04月/2026年

■支払回数
1回払い

■チケット引取方法
れすQ

■注意事項

■入場用QRコード取得
<https://slb.bigprop.com/slbb015140/v5dev1.postgre/gtset1/pq/?tn=6>

■試合名/会場/試合日時
××××××××××××××××××××
××××××××××
××××××××××××××××

■席種・券種・料金・座席番号
●指定席 FC 5,000円
メインスタンド4ゲート西W前1列1番



STEP
02

チケットサイトから 登録電話番号を入力

チケットサイト

電話番号入力

初めての方へ | チケット購入・引取 | 動作・セキュリティ | 利用規約 | ヘルプ

電話番号による認証を行います。
予約時に登録した電話番号を入力して、送信するボタンをクリックしてください。

電話番号入力

予約時電話番号

00-0000-0000

半角

送信する



STEP
03

チケットサイトの チケット情報を確認してQR表示へ

チケットサイト

入場用QRコード取得

初めての方へ | チケット購入・引取 | 動作・セキュリティ | 利用規約 | ヘルプ

以下のいずれかの方法により、入場用QRコードを取得してください。入場用QRコードは、1座席(チケット1枚)につき1つ発行されます。

入場用QRコード取得

入場QR表示

入場用QRコードが表示されます。

メールで送る/LINEで送る

宛先をお間違えないようご入力の上、送信してください。
「メールで送る」をクリックしてもメーラーが起動しない場合は、「入場QR表示」押下後の画面のURLをコピーしてご利用ください。

受付情報

| | |
|------|------------|
| 受付番号 | ×××××××××× |
| 購入枚数 | ×× |

チケット情報

試合名

××××××
××××××××××××××××

| | |
|------|----------------|
| 試合日時 | ×××××××××××××× |
| 会場 | ×××××××××××××× |

指定席
FC
メインスタンド4ゲート西W前1列4番

入場QR表示 | メールで送る | LINEで送る



受付番号 00000346 連番 1 予約者名カナ ×××××様

開演まで 14日 17:46:33



入場操作(係員用)

××××××××××
××××××××××××××××
××××××××××
××××××××××××××××

指定席 FC
メインスタンド4ゲート西W前1列4番

入場用QRコード取得時の注意事項

入場用QRコードは、自由席であっても1座席ごとに異なり、1座席(1チケット)につき1つ発行されています。

複数枚のチケットをお申込みの場合

- 別々の端末で入場する場合
→メール/LINEでQRチケットの送信を実施。
- 同じ端末で入場する場合
→対象のチケット分「同じ端末で入場する」を選択後に複数枚のQRチケットをスワイプで表示。

QRチケット表示の手順

会員マイページから表示編

CLUB RedHurricanes ホストゲームのチケットを購入された方

STEP
01

チケットサイト アクセスまで

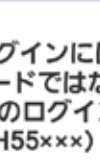
公式サイト内のチケットページ最下部から
チケットサイトにアクセス(公式サイトへ)

チケット販売に関するお問い合わせはこちら

CLUB RedHurricanes チケット販売事務局
TEL:050-3354-0314 受付時間:10時~18時

ホストゲームチケットを購入済みの方

ホストゲームチケットをこれから購入される方



STEP
02

チケットサイトから マイページログインまで

チケットサイトのログインページから
びあGettii IDとPWを入れる

TOPICS

びあGettii会員マイページログインには、RedHurricanesID/パスワードではなく、びあGettii ID/パスワードでのログインが必要になります。(例:RH55×××)

※びあGettii会員IDとパスワードは、CLUB RedHurricanes登録後、以下記載のタイミングで「びあGettii ID」を自動取得いたします。
・主催試合1週間前: 9/12/18時毎に自動取得
・主催試合1週間前以外: 18時毎に自動取得(土日祝を除く)

※びあGettii IDは自動取得後、[CLUB RedHurricanesメンバーページ](#)に記載されます。

※びあGettiiのパスワードの初期設定はご登録電話番号の下4桁になります。
初回ログイン後、びあGettii会員マイページで変更下さい。

※チケットに関するメールを受信するために、「@e-get.jp」からのメールを受信できるように設定をお願いいたします。

↓↓↓びあGettii IDを入力し、ログイン下さい↓↓↓

会員ID・パスワードを入力し、「ログイン」ボタンをクリックしてください。

会員ID、パスワードを入力してください。

会員ID RH55××××××××
パスワード ××××××××××
ログイン

パスワードをお忘れの場合は [こちら](#)
会員IDをお忘れの場合は [こちら](#)

**びあGettii IDが分からない場合は
こちら(ファンクラブサイトへ)**

モバイル会員証 チケット 会員情報変更
試合スケジュール グッズ ポイント履歴


チケット情報

びあGettiiID
RH55×××××× **コピーする**

※チケットサイトのパスワードの初期設定はご登録の電話番号の下4桁になります。

招待券コード
×××××× **コピーする**

※レッドハリケーンズ大阪が主催するホストゲームのみでご利用いただけます。ビジターゲームではご利用いただけませんのでご注意ください。



STEP
03

チケットサイトマイページ から購入確認へ

「チケット予約・購入履歴確認」
ボタンを押す

ご希望のメニューボタンをクリックしてください。

会員手続きに関するメニュー

登録内容の確認・変更が可能です。

登録内容変更

チケットに関するメニュー

チケットの予約・購入履歴を確認できます。

予約・購入履歴確認



STEP
04

チケットサイトマイページ からQRチケット取得へ

「チケット予約・購入履歴確認」
ボタンを押す

チケット予約・購入履歴


PAGE [1]

| 受付番号 | 受付日 |
|------------|------------|
| XXXXXXXXXX | XXXXXXXXXX |

試合名/試合日時

Preseason Match OSAKA DERBY NTTドコモレッドハリケーンズ大阪vsXXXXXXXXXX
XXXXXXXXXXXXXXXXXX

| 枚数 | 合計金額 |
|----|------|
| 1枚 | 0円 |



「チケット引取方法」欄から
「入場QR取得」ボタンを押す

予約受付情報

| | |
|--------|------------------------------|
| 受付番号 | XXXXXXXXXX |
| 受付日 | XXXXXXXXXXXXXXXXXX XXXXXX |
| チケット引取 | 完了 |

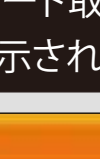
予約内容確認、チケット引取の際などに必要です。必ずお控えください。

チケット引取方法

| | |
|----------|-----|
| チケット引取方法 | れすQ |
|----------|-----|

注意事項

入場QR取得



「入場用QRコード取得」ページが
表示される

入場用QRコード取得

入場QR表示

入場用QRコードが表示されます。

メールで送る/LINEで送る

宛先をお間違えないようご入力の上、送信してください。
「メールで送る」をクリックしてもメーラーが起動しない場合は、「入場QR表示」押下後の画面のURLをコピーしてご利用ください。

同じ端末で入場する

チェックした分の入場用QRコードを矢印で切替表示します。
代表者が複数のQRコードを表示して、同じ端末で入場する場合に便利です。

受付情報

| | |
|------|------------|
| 受付番号 | XXXXXXXXXX |
| 購入枚数 | 3枚 |

チケット情報

試合名

NTTドコモレッドハリケーンズ大阪vsXXXXXXXXXX

| | |
|------|--------------------|
| 試合日時 | XXXXXXXXXXXXXXXXXX |
| 会場 | ヨドコウ桜スタジアム |

A指定席(メイン)
招待券
メイン下段2F 1段 136番

メールで送りました。 同じ端末で入場する

入場QR表示 **メールで送る** **LINEで送る**

入場用QRコード取得時の注意事項

入場用QRコードは、自由席であっても1座席ごとに異なり、1座席(1チケット)につき1つ発行されています。

複数枚のチケットをお申込みの場合

■別々の端末で入場する場合

→メール/LINEでQRチケットの送信を実施。

■同じ端末で入場する場合

→対象のチケット分「同じ端末で入場する」を選択後に複数枚のQRチケットをスワイプで表示。